



# Farde de vente Elroq

Consommation: 15,2 - 16,7 kWh/100km – Emissions: 0 g/km (WLTP)

SKODA

# Contenu

|                                     |    |
|-------------------------------------|----|
| 1. <u>Équipements de série</u>      | 03 |
| 2. <u>Prix</u>                      | 14 |
| 3. <u>Design</u>                    | 25 |
| 4. <u>Spécifications techniques</u> | 32 |
| 5. <u>Simply Clever</u>             | 34 |
| 6. <u>Services supplémentaires</u>  | 36 |
| 7. <u>Liens utiles</u>              | 38 |

# 1. Equipements de série

## Principaux équipements de série\*

### 50/60



- > Régulateur de vitesse avec Speed Limiter
- > LANE ASSIST- Assistant de maintien sur voie
- > SIDE ASSIST - Système de surveillance d'angle mort
- > KESSY GO - Verrouillage central avec commande à distance et Keyless Go
- > Volant 2-branches multifonction et chauffant en cuir
- > Rétroviseurs extérieurs, réglables, dégivrants et rabattables électriquement
- > Sièges chauffants à l'avant
- > Système de navigation avec écran 13"
- > Téléphonie Confort avec Bluetooth
- > Parking Distance Control avant et arrière
- > Caméra de recul
- > CLIMATRONIC - Climatisation à régulation automatique
- > Phares avant LED
- > Préparation attache-remorque
- > Jantes en alliage 19" PROTEUS

### 85



#### Équipement de la 50/60 avec:

- > Sellerie - Loft
- > 1 parapluie dans la boîte de rangement de la porte
- > Banquette arrière: dossier rabattable 1/3 - 2/3, avec accoudoir centrale
- > Boîtes de rangement dans le coffre à bagages
- > Éclairage d'ambiance (sans éclairage pour le tableau de bord)
- > Tapis de sol à l'avant et à l'arrière
- > Railing de toit - Chromé
- > Baguettes de fenêtres latérales chromées

\* Pour un aperçu complet des équipements de série, voir pages suivantes. Pour les caractéristiques techniques voir prix et dimensions.

## Principaux équipements de série\*

### Family



#### Équipement de la 50/60/85 avec:

- > KESSY ADVANCED: Ouverture/Fermeture et démarrage sans clé
- > Téléphonie Confort (Bluetooth) avec PhoneBox et Wireless Charging
- > Vitres latérales avant en verre acoustique avec des vitres arrière fumées - SUNSET
- > Adaptive Cruise Control - Régulateur de vitesse adaptif
- > LANE ASSIST - Assistant de maintien sur voie avec Traffic Jam Assist et Emergency Assist
- > Connexion USB Type C à l'arrière avec capacité de charge accrue
- > Sécurité-enfants, commandée électriquement
- > Système d'alarme antivol, dispositif de surveillance de l'habitacle, protection de remorquage
- > Insonorisation intérieure supplémentaire

### Corporate



#### Équipement de la 50/60/85 Family avec:

- > Peinture métallisée
- > Coffre à ouverture et fermeture électrique avec Virtual Pedal
- > Phares LED MATRIX
- > Feux arrière dynamiques LED
- > Éclairage avec fonction tout temps, éclairage de virage et d'autoroute
- > Airbag latéral à l'avant et à l'arrière, avec airbag de tête et airbag interactif à l'avant
- > Couvercle rabattable avec filet de rangement pour câble de chargement sous la plage arrière

\* Pour un aperçu complet des équipements de série, voir pages suivantes. Pour les caractéristiques techniques voir prix et dimensions.

## Principaux équipements de série\*

L'**Elroq Sportline** est une série spéciale, caractérisé par son look sportif: accents noir à l'extérieur et accents look carbon à l'intérieur.

### Sportline



#### Équipement supplémentaire (p.r.à. 60/85):

- > Sièges sport (Suedia/Cuir)
- > Volant sport 3-branches multifonction en cuir, chauffant et avec palettes
- > Suspension Sport (uniquem. 85)
- > Progressive Steering (Direction assistée progressive) (uniquem. 85)
- > Vitres latérales en verre acoustique avec vitres arrière fumées SUNSET
- > Insonorisation intérieure supplémentaire
- > Calandre en noir brillant
- > Railing de toit noir brillant
- > Éclairage d'ambiance (avec éclairage pour le tableau de bord)
- > Jantes en alliage 8J x 20" ASTERION



\* Pour un aperçu complet des équipements de série, voir pages suivantes. Pour les caractéristiques techniques voir prix et dimensions.

## Équipements de série

| SÉCURITÉ                                                                                                              | 50 / 60 | 85 | FAMILY | CORPORATE | SPORTLINE |
|-----------------------------------------------------------------------------------------------------------------------|---------|----|--------|-----------|-----------|
| Airbags frontaux avant, airbag passager avant désactivable                                                            | ●       | ●  | ●      | ●         | ●         |
| Airbag latéral à l'avant, avec airbag de tête et airbag central à l'avant                                             | ●       | ●  | ●      | ●         | ●         |
| Airbag latéral à l'avant et à l'arrière, avec airbag de tête et airbag interactif à l'avant                           | -       | -  | -      | ●         | -         |
| Direction assistée, asservie à la vitesse (Servotronic)                                                               | ●       | ●  | ●      | -         | ●         |
| Front Assist avec avertissement et freinage pour véhicules, piétons et cyclistes                                      | ●       | ●  | ●      | ●         | ●         |
| Phares avant LED                                                                                                      | ●       | ●  | -      | -         | -         |
| Phares LED MATRIX                                                                                                     | -       | -  | -      | ●         | -         |
| Feu arrière à LED                                                                                                     | ●       | ●  | -      | -         | -         |
| Feu arrière dynamique à LED                                                                                           | -       | -  | -      | ●         | -         |
| Signalement pour le port de la ceinture - pour tous les occupants                                                     | ●       | ●  | ●      | ●         | ●         |
| Ceintures sécurité auto. trois points à l'avant, avec rétracteur ceinture, prétensionneur ventral et hauteur réglable | ●       | ●  | ●      | ●         | ●         |
| Sécurité enfants, commandée manuellement                                                                              | ●       | ●  | -      | -         | ●         |
| Sécurité enfants, commandée électriquement                                                                            | -       | -  | ●      | ●         | -         |
| Catadioptres de sécurité dans les portières                                                                           | ●       | ●  | ●      | ●         | ●         |
| Transponder - Antidémarrage électronique                                                                              | ●       | ●  | ●      | ●         | ●         |
| Tyre Pressure Warning Light - Contrôle de la pression des pneus                                                       | ●       | ●  | ●      | ●         | ●         |
| E-call+ - Appel d'urgence privé                                                                                       | ●       | ●  | ●      | ●         | ●         |

## Équipements de série

### SÉCURITÉ

Réglage du site des phares - manuel

Réglage du site des phares - automatique/dynamique

LANE ASSIST- Assistant de maintien sur voie

LANE ASSIST- Assistant de maintien sur voie avec Traffic Jam Assist et Emergency Assist

SIDE ASSIST - Système de surveillance d'angle mort

Rétroviseur extérieur côté conducteur convexe, côté passager avant convexe

DRIVER ALERT - Détection de fatigue et de distractions

PreCrash - Système de sécurité avancé

Système d'alarme antivol, dispositif de surveillance de l'habitacle, protection de remorquage et fonction SAFE

### 50 / 60

### 85

### FAMILY

### CORPORATE

### SPORTLINE

●

●

●

-

●

-

-

-

●

-

●

●

-

-

●

-

-

●

●

-

-

●

●

●

●

●

●

●

●

●

●

●

●

●

●

●

●

●

●

●

-

-

●

●

-

### CONFORT

Coffre à ouverture et fermeture électrique avec Virtual Pedal

Couvre-coffre rabattable avec filet de rangement pour câble de chargement sous la plage arrière

CLIMATRONIC - Climatisation à régulation automatique, 2 zones

KESSY GO - Verrouillage central avec commande à distance et Keyless Go

KESSY ADVANCED - Verrouillage central avec commande à distance, Keyless Access et Keyless Go

Vitres latérales en verre acoustique sans vitres arrière fumées SUNSET

Vitres latérales en verre acoustique avec vitres arrière fumées SUNSET

### 50 / 60

### 85

### FAMILY

### CORPORATE

### SPORTLINE

-

-

-

●

-

-

-

-

●

-

●

●

●

●

●

●

●

-

-

●

-

-

●

●

-

●

●

-

-

-

-

-

●

●

●



## Équipements de série

| CONFORT                                                                                                                       | 50 / 60 | 85 | FAMILY | CORPORATE | SPORTLINE |
|-------------------------------------------------------------------------------------------------------------------------------|---------|----|--------|-----------|-----------|
| Volant multifonction et chauffant, 2-branches en cuir                                                                         | ●       | ●  | ●      | ●         | -         |
| Volant sport 3-branches multifonction en cuir, chauffant et avec palettes (mode de récupération d'énergie) et Détection mains | -       | -  | -      | -         | ●         |
| Frein de stationnement électromécanique avec fonction AutoHold                                                                | ●       | ●  | ●      | ●         | ●         |
| Rétroviseur intérieur électrochrome - anti-reflets (avec capteurs)                                                            | ●       | ●  | ●      | ●         | ●         |
| Rétroviseurs extérieurs, réglables, dégivrants et rabattables électriquement et électrochromes                                | ●       | ●  | ●      | ●         | ●         |
| DRIVING MODE SELECT - Sélection du mode conduite                                                                              | ●       | ●  | ●      | ●         | ●         |
| Suspension Sport                                                                                                              | -       | -  | -      | -         | ● (85)    |
| Progressive Steering (Direction assistée progressive)                                                                         | -       | -  | -      | -         | ● (85)    |
| Parking Distance Control avant et arrière                                                                                     | ●       | ●  | ●      | ●         | ●         |
| REAR VIEW CAMERA - Caméra de recul                                                                                            | ●       | ●  | ●      | ●         | ●         |
| Fonctionnement intermittent des essuie-glace, avec détecteur de lumière/pluie                                                 | ●       | ●  | ●      | ●         | ●         |
| Cruise Control - Régulateur de vitesse                                                                                        | ●       | ●  | -      | -         | ●         |
| Adaptive Cruise Control - Régulateur de vitesse adaptif                                                                       | -       | -  | ●      | ●         | -         |
| Pare-brise en verre athermique                                                                                                | ●       | ●  | ●      | ●         | -         |
| Console centrale avant                                                                                                        | ●       | ●  | ●      | ●         | ●         |
| Insonorisation intérieure supplémentaire                                                                                      | -       | -  | ●      | ●         | ●         |
| Vitres avant et arrière à commande électrique                                                                                 | ●       | ●  | ●      | ●         | ●         |

## Équipements de série

| INFOTAINMENT                                              | 50 / 60 | 85 | FAMILY | CORPORATE | SPORTLINE |
|-----------------------------------------------------------|---------|----|--------|-----------|-----------|
| Téléphonie Confort (Bluetooth)                            | ●       | ●  | -      | -         | ●         |
| Téléphonie Confort (Bluetooth) avec Wireless Charging     | -       | -  | ●      | ●         | -         |
| Connexion USB (2 x Type-C) à l'avant                      | ●       | ●  | ●      | ●         | ●         |
| Connexion USB (Type-C) à l'arrière                        | -       | -  | ●      | ●         | -         |
| Prise 12V                                                 | ●       | ●  | ●      | ●         | ●         |
| Ecran infodivertissement 13"                              | ●       | ●  | ●      | ●         | ●         |
| Tuner DAB+ - Réception de radio                           | ●       | ●  | ●      | ●         | ●         |
| Système de navigation                                     | ●       | ●  | ●      | ●         | ●         |
| SMARTLINK - Connexion smartphone à la radio               | ●       | ●  | ●      | ●         | ●         |
| 8 haut-parleurs                                           | ●       | ●  | ●      | ●         | ●         |
| Commande vocale                                           | ●       | ●  | ●      | ●         | ●         |
| SKODA CONNECT - Remote Access + Infotainment online 3 ans | ●       | ●  | ●      | ●         | ●         |

## Équipements de série

| SIEGES                                                                                                      |
|-------------------------------------------------------------------------------------------------------------|
| Sièges avant réglables en hauteur (manuellement)                                                            |
| Appui lombaire dans les dossiers des sièges avant, réglable manuellement                                    |
| Sièges chauffants à l'avant                                                                                 |
| Appuies-tête arrière: 3 appuies-tête                                                                        |
| Banquette arrière: dossier rabattable (1/3-2/3)                                                             |
| Banquette arrière: dossier rabattable (1/3-2/3) , avec accoudoir centrale                                   |
| Point d'ancrage pour siège enfant, sièges latéraux arrière (I-Size + Top Tether) et siège passager (I-size) |

| 50 / 60 | 85 | FAMILY    | CORPORATE | SPORTLINE |
|---------|----|-----------|-----------|-----------|
| ●       | ●  | ●         | ●         | ●         |
| ●       | ●  | ●         | ●         | ●         |
| ●       | ●  | ●         | ●         | ●         |
| ●       | ●  | ●         | ●         | ●         |
| ●       | -  | ● (50/60) | ● (50/60) | -         |
| -       | ●  | ● (85)    | ● (85)    | ●         |
| ●       | ●  | ●         | ●         | ●         |

| FONCTIONNEL                                           |
|-------------------------------------------------------|
| Prise 12 volts dans le coffre à bagages               |
| Boîtes de rangement dans le coffre à bagages          |
| Chargeur de batterie interne - Max. 130kW (DC)        |
| Chargeur de batterie interne - Max. 175kW (DC)        |
| Câble de chargement MODE 3                            |
| 1 parapluie pour boîte de rangement de la porte       |
| Éclairage de jour avec fonction Coming & Leaving Home |
| Préparation attache-remorque                          |

| 50 / 60 | 85 | FAMILY    | CORPORATE | SPORTLINE |
|---------|----|-----------|-----------|-----------|
| ●       | ●  | ●         | ●         | ●         |
| -       | ●  | ● (85)    | ● (85)    | ●         |
| ●       | -  | ● (50/60) | ● (50/60) | ● (60)    |
| -       | ●  | ● (85)    | ● (85)    | ● (85)    |
| ●       | ●  | ●         | ●         | ●         |
| -       | ●  | ● (85)    | ● (85)    | ●         |
| ●       | ●  | ●         | ●         | ●         |
| ●       | ●  | ●         | ●         | ●         |

## Équipements de série

### DESIGN EXTERIEUR

Calandre avec baguette chromée

Calandre en noir brillant

Railing de toit en noir mat

Railing de toit chromé

Railing de toit noir brillant

Contour de fenêtres latérales chromées

Contour de fenêtres latérales noir brillant

Avec projecteur logo dans le rétroviseur

| 50 / 60 | 85 | FAMILY    | CORPORATE | SPORTLINE |
|---------|----|-----------|-----------|-----------|
| ●       | ●  | ●         | ●         | -         |
| -       | -  | -         | -         | ●         |
| ●       | -  | ● (50/60) | ● (50/60) | -         |
| -       | ●  | ● (85)    | ● (85)    | -         |
| -       | -  | -         | -         | ●         |
| -       | ●  | ● (85)    | ● (85)    | -         |
| -       | -  | -         | -         | ●         |
| ●       | ●  | ●         | ●         | ●         |

### DESIGN INTERIEUR

Tapis de sol

Éclairage de plancher avant et arrière

Éclairage d'ambiance (sans éclairage pour le tableau de bord)

Éclairage d'ambiance (avec éclairage pour le tableau de bord)

Pack Chrome - Intérieur (grilles de ventilation)

Design Selection Studio - Insert décoratif 'Grained'

Design Selection Loft - Insert décoratif 'Alu Brushed'

Design Selection Sportline - Insert décoratif 'Carbon Design'

| 50 / 60 | 85 | FAMILY    | CORPORATE | SPORTLINE |
|---------|----|-----------|-----------|-----------|
| -       | ●  | ● (85)    | ● (85)    | ●         |
| -       | ●  | ● (85)    | ● (85)    | ●         |
| -       | ●  | ● (85)    | ● (85)    | -         |
| -       | -  | -         | -         | ●         |
| -       | ●  | ● (85)    | ● (85)    | -         |
| ●       | -  | ● (50/60) | ● (50/60) | -         |
| -       | ●  | ● (85)    | ● (85)    | -         |
| -       | -  | -         | -         | ●         |

## Équipements de série

| ROUES                                                                                                                                          |
|------------------------------------------------------------------------------------------------------------------------------------------------|
| Jantes en alliage 8J x 19" PROTEUS<br><i>Taille pneus: 50/60 - 235/55 R19 101T / 85 - 235/55 R19 101T (avant) et 255/50 R19 103T (arrière)</i> |
| Jantes en alliage 8J x 20" ASTERION<br><i>Taille pneus: 235/50 R20 100T</i>                                                                    |
| Jantes en alliage 8J x 20" (avant) et 9J x 20" (arrière) ASTERION<br><i>Taille pneus: 235/50 R20 100T (avant) et 255/45 R20 101T (arrière)</i> |
| Outillage de bord avec kit de première réparation pneus                                                                                        |

| 50 / 60 | 85 | FAMILY | CORPORATE | SPORTLINE |
|---------|----|--------|-----------|-----------|
| ●       | ●  | ●      | ●         | -         |
| -       | -  | -      | -         | ● (60)    |
| -       | -  | -      | -         | ● (85)    |
| ●       | ●  | ●      | ●         | ●         |

# 2. Prix

## Motorisations & Niveaux de finition – Elroq

### 50/60/85

### FAMILY

### CORPORATE

### SPORTLINE

| Moteur            | kW (ch)   | Boîte de vitesses | Code   | Prix TVAC<br>Prix HTVA            | Code   | Prix TVAC<br>Prix HTVA            | Code   | Prix TVAC<br>Prix HTVA            | Code   | Prix TVAC<br>Prix HTVA            |
|-------------------|-----------|-------------------|--------|-----------------------------------|--------|-----------------------------------|--------|-----------------------------------|--------|-----------------------------------|
| <b>Electrique</b> |           |                   |        |                                   |        |                                   |        |                                   |        |                                   |
| 50                | 125 (170) | 1v                | PYLCD2 | <b>€ 36.490,00</b><br>€ 30.157,02 | PYLCD2 | <b>€ 38.010,00</b><br>€ 31.413,22 | PYLCD2 | <b>€ 40.690,00</b><br>€ 33.628,10 |        |                                   |
| 60                | 150 (204) | 1v                | PYLGJ2 | <b>€ 38.890,00</b><br>€ 32.140,50 | PYLGJ2 | <b>€ 40.410,00</b><br>€ 33.396,69 | PYLGJ2 | <b>€ 43.090,00</b><br>€ 35.611,57 | PYLYJ2 | <b>€ 41.490,00</b><br>€ 34.289,26 |
| 85                | 210 (285) | 1v                | PYLJK2 | <b>€ 44.190,00</b><br>€ 36.520,66 | PYLJK2 | <b>€ 45.710,00</b><br>€ 37.776,86 | PYLJK2 | <b>€ 48.390,00</b><br>€ 39.991,74 | PYLQK2 | <b>€ 45.890,00</b><br>€ 37.925,62 |

## Couleurs extérieures

| CODE | Couleurs non-métallisées | € HTVA | € TVAC        | 50/60 | 85 | FAMILY | CORPORATE | SPORTLINE |
|------|--------------------------|--------|---------------|-------|----|--------|-----------|-----------|
| K4K4 | Energy Blue              | 0,00   | <b>0,00</b>   | ○     | ○  | ○      | ●         | ○         |
| M3M3 | Steel Grey               | 661,16 | <b>800,00</b> | ○     | ○  | ○      | ●         | ○         |
| OB0B | Timiano Green            | 661,16 | <b>800,00</b> | ○     | ○  | ○      | ●         | ○         |

| CODE | Couleurs métallisées | € HTVA | € TVAC        | 50/60 | 85 | FAMILY | CORPORATE | SPORTLINE |
|------|----------------------|--------|---------------|-------|----|--------|-----------|-----------|
| 1Z1Z | Black Magic          | 661,16 | <b>800,00</b> | ○     | ○  | ○      | ●         | ○         |
| 2Y2Y | Moon White           | 661,16 | <b>800,00</b> | ○     | ○  | ○      | ●         | ○         |
| 8E8E | Brilliant Silver     | 661,16 | <b>800,00</b> | ○     | ○  | ○      | ●         | ○         |
| 5X5X | Graphite Grey        | 661,16 | <b>800,00</b> | ○     | ○  | ○      | ●         | ○         |
| 8X8X | Race Blue            | 661,16 | <b>800,00</b> | ○     | ○  | ○      | ●         | ○         |

| CODE | Couleur exclusive | € HTVA  | € TVAC         | 50/60 | 85 | FAMILY | CORPORATE | SPORTLINE |
|------|-------------------|---------|----------------|-------|----|--------|-----------|-----------|
| K1K1 | Velvet Red        | 1103,31 | <b>1335,00</b> | ○     | ○  | ○      | -         | ○         |
|      |                   | 442,15  | <b>535,00</b>  | -     | -  | -      | ○         | -         |



## Intérieurs

| Design Selection                 | Code     | Disponibilité   | Sièges              | Inserts décoratifs        | Ciel de toit |
|----------------------------------|----------|-----------------|---------------------|---------------------------|--------------|
| <b>50/60/85/Family/Corporate</b> |          |                 |                     |                           |              |
| Studio                           | EM       | Série (50 / 60) | Tissu               | Grained                   | Grey         |
| Loft                             | TP + PLA | Série (85)      | Tissu / Cuir Simili | Anthracite Glossy         | Grey         |
| Lodge                            | GN + PLB | Option          | Tissu / Cuir Simili | Fairy Dust Squares Haptic | Black        |
| Suite                            | NA + PLC | Option          | Cuir                | Diacut Cross Haptic       | Grey         |

## Sportline

|           |    |       |                      |        |       |
|-----------|----|-------|----------------------|--------|-------|
| Sportline | EG | Série | Suedia / Cuir Simili | Carbon | Black |
|-----------|----|-------|----------------------|--------|-------|

| CODE | DESIGN SELECTION | € HTVA  | € TVAC          | 50/60 | 85 | FAMILY    | CORPORATE | SPORTLINE |
|------|------------------|---------|-----------------|-------|----|-----------|-----------|-----------|
| PLA  | Loft             | 743,80  | <b>900,00</b>   | ○     | ●  | ○ (50/60) | ○ (50/60) | -         |
| PLB  | Lodge            | 1297,52 | <b>1.570,00</b> | ○     | -  | ○ (50/60) | ○ (50/60) | -         |
|      |                  | 553,72  | <b>670,00</b>   | -     | ○  | ○ (85)    | ○ (85)    | -         |
| PLC  | Suite            | 2305,79 | <b>2.790,00</b> | ○     | -  | ○ (50/60) | ○ (50/60) | -         |
|      |                  | 1561,98 | <b>1.890,00</b> | -     | ○  | ○ (85)    | ○ (85)    | -         |

## Options - Packs

| CODE       | PACKS                                                                                           | € HTVA  | € TVAC         | 50/60 | 85 | FAMILY | CORPORATE | SPORTLINE |
|------------|-------------------------------------------------------------------------------------------------|---------|----------------|-------|----|--------|-----------|-----------|
| <b>WAB</b> | <b>PACK CLEVER</b>                                                                              | 1256,20 | <b>1520,00</b> | ○     | ○  | ●      | -         | -         |
|            | - KESSY ADVANCED: Ouverture/Fermeture et démarrage sans clé, avec fonction SAFE                 | 1037,19 | <b>1255,00</b> | -     | -  | ●      | -         | ○         |
|            | - Téléphonie Confort (Bluetooth) avec PhoneBox et Wireless Charging                             |         |                |       |    |        |           |           |
|            | - Vitres latérales avant en verre acoustique avec des vitres arrière fumées - SUNSET            |         |                |       |    |        |           |           |
|            | - Adaptive Cruise Control - Régulateur de vitesse adaptif                                       |         |                |       |    |        |           |           |
|            | - LANE ASSIST - Assistant de maintien sur voie avec Traffic Jam Assist et Emergency Assist      |         |                |       |    |        |           |           |
|            | - Connexion USB Type C à l'arrière avec capacité de charge accrue                               |         |                |       |    |        |           |           |
|            | - Sécurité-enfants, commandée électriquement                                                    |         |                |       |    |        |           |           |
|            | - Système d'alarme antivol, dispositif de surveillance de l'habitacle, protection de remorquage |         |                |       |    |        |           |           |
|            | - Insonorisation intérieure supplémentaire                                                      |         |                |       |    |        |           |           |

● (de série) / ○ (Option) / - (Indisponible)

## Options - Packs

| CODE       | PACKS                                                                                         | € HTVA  | € TVAC         | 50/60 | 85 | FAMILY | CORPORATE | SPORTLINE |
|------------|-----------------------------------------------------------------------------------------------|---------|----------------|-------|----|--------|-----------|-----------|
| <b>WAC</b> | <b>PACK PLUS</b>                                                                              | 2809,92 | <b>3400,00</b> | ○     | ○  | -      | ●         | -         |
|            | <b><u>Contenu Pack CLEVER (WAB) avec:</u></b>                                                 | 2590,91 | <b>3135,00</b> | -     | -  | -      | ●         | ○         |
|            | - Coffre à ouverture et fermeture électrique avec Virtual Pedal                               | 1553,72 | <b>1880,00</b> | -     | -  | ○      | ●         | -         |
|            | - Phares LED MATRIX                                                                           |         |                |       |    |        |           |           |
|            | - Feux arrière dynamiques LED                                                                 |         |                |       |    |        |           |           |
|            | - Éclairage avec fonction tout temps, éclairage de virage et d'autoroute                      |         |                |       |    |        |           |           |
|            | - Airbag latéral à l'avant et à l'arrière, avec airbag de tête et airbag interactif à l'avant |         |                |       |    |        |           |           |
|            | - Couvercle rabattable avec filet de rangement pour câble de chargement sous la plage arrière |         |                |       |    |        |           |           |

● (de série) / ○ (Option) / - (Indisponible)



## Options - Packs

| CODE | PACKS                                                                                 | € HTVA  | € TVAC         | 50/60 | 85 | FAMILY | CORPORATE | SPORTLINE |
|------|---------------------------------------------------------------------------------------|---------|----------------|-------|----|--------|-----------|-----------|
| WAE  | <b>PACK MAXX</b>                                                                      | 5417,36 | <b>6555,00</b> | ○     | ○  | -      | -         | -         |
|      | <b><u>Contenu Pack CLEVER (WAB), Pack PLUS (WAC) et Pack ADVANCED (WAD) avec:</u></b> | 5198,35 | <b>6290,00</b> | -     | -  | -      | -         | ○         |
|      | - CLIMATRONIC - Climatisation à régulation automatique (3-zones)                      | 4161,16 | <b>5035,00</b> | -     | -  | ○      | -         | -         |
|      | - Sièges avant réglables électriquement avec fonction mémoire                         | 2607,44 | <b>3155,00</b> | -     | -  | -      | ○         | -         |
|      | - Sièges avant avec fonction massage                                                  |         |                |       |    |        |           |           |
|      | - Remote Park Assist                                                                  |         |                |       |    |        |           |           |
|      | - Trained Parking                                                                     |         |                |       |    |        |           |           |
|      | <i>Force PLA/PLB/PLC - Design Selection Loft/Lodge/Suite</i>                          |         |                |       |    |        |           |           |

● (de série) / ○ (Option) / - (Indisponible)

## Options - Packs

| CODE       | OPTIONS                                                                                                                                                                                                                                                             | € HTVA           | € TVAC                          | 50/60  | 85     | FAMILY      | CORPORATE   | SPORTLINE   |
|------------|---------------------------------------------------------------------------------------------------------------------------------------------------------------------------------------------------------------------------------------------------------------------|------------------|---------------------------------|--------|--------|-------------|-------------|-------------|
| <b>PFT</b> | <b>Pack Transport</b><br>- Filets de rangement dans le coffre<br><br>- Plancher de coffre variable, avec espace de rangement multifonctionnelle et 1x Cargo Element supplémentaire<br><br>- Tapis réversible pour dans le coffre<br><br>- Compartiment de rangement | 268,60           | <b>325,00</b>                   | ○      | ○      | ○           | ○           | ○           |
| <b>PFW</b> | <b>Pack Hiver</b><br>- Pare-brise chauffant<br><br>- Sièges avant et arrière chauffants, réglables séparément<br><br>- CLIMATRONIC - Climatisation à régulation automatique (3-zones)<br><br><i>Force PLA/PLB/PLC - Design Selection Loft/Lodge/Suite</i>           | 528,93           | <b>640,00</b>                   | ○      | ○      | ○           | ○           | ○           |
| <b>PC1</b> | <b>Pack Chrome Optic</b><br>- Railing de toit - Chromé<br><br>- Baguettes de fenêtres latérales chromées                                                                                                                                                            | 363,64           | <b>440,00</b>                   | ○      | ●      | ○ (50/60)   | ○ (50/60)   | -           |
| <b>PFD</b> | <b>Pack Driver</b><br>- DYNAMIC CHASSIS CONTROL<br><br>- Volant sport multifonction et chauffant 3-branches en cuir<br><br>- Direction assistée progressive<br><br>- Amortisseurs avant - DCC<br><br>- Amortisseurs arrière - DCC                                   | 859,50<br>586,78 | <b>1040,00</b><br><b>710,00</b> | -<br>- | ○<br>- | ○ (85)<br>- | ○ (85)<br>- | -<br>○ (85) |

## Options – Options individuelles

| CODE | OPTIONS                                                                                                      | € HTVA | € TVAC         | 50/60 | 85 | FAMILY | CORPORATE | SPORTLINE |
|------|--------------------------------------------------------------------------------------------------------------|--------|----------------|-------|----|--------|-----------|-----------|
| PHC  | Pompe à chaleur                                                                                              | 971,07 | <b>1175,00</b> | ○     | ○  | ○      | ○         | ○         |
| 3CX  | Filet de séparation                                                                                          | 152,89 | <b>185,00</b>  | ○     | ○  | ○      | ○         | ○         |
| 1M6  | Attache-remorque pivotant                                                                                    | 636,36 | <b>770,00</b>  | ○     | ○  | ○      | ○         | ○         |
| PUA  | iV Universal Charger (chargeur mobile avec prise industrielle 11kW/16A triphasée et prise domestique 400V)   | 578,51 | <b>700,00</b>  | ○     | ○  | ○      | ○         | ○         |
| PTA  | iV Universal Charger (chargeur mobile avec prise industrielle 7,2kW/32A monophasée et prise domestique 230V) | 578,51 | <b>700,00</b>  | ○     | ○  | ○      | ○         | ○         |

● (de série) / ○ (Option) / - (Indisponible)

## Options - Jantes

| CODE | ROUES & JANTES                                                                                                                                                                  | € HTVA  | € TVAC         | 50/60 | 85 | FAMILY   | CORPORATE | SPORTLINE |
|------|---------------------------------------------------------------------------------------------------------------------------------------------------------------------------------|---------|----------------|-------|----|----------|-----------|-----------|
| PJB  | Jantes en alliage léger 8J x 19" REGULUS - Anthracite<br><i>Taille pneus : 235/55 R19 101T</i>                                                                                  | 99,17   | <b>120,00</b>  | O     | -  | O(50/60) | O(50/60)  | -         |
| PJC  | Jantes en alliage léger 8J x 19" REGULUS - Anthracite<br><i>Taille pneus : 235/55 R19 101T à l'avant, pneus 255/50 R19 103T</i>                                                 | 99,17   | <b>120,00</b>  | -     | O  | O(85)    | O(85)     | -         |
| PJD  | Jantes en alliage léger 8J x 20" VEGA - Argent<br><i>Taille pneus : 235/50 R20 100T</i>                                                                                         | 487,60  | <b>590,00</b>  | O     | -  | O(50/60) | O(50/60)  | -         |
| PJE  | Jantes en alliage léger 8J x 20 à l'avant et 9J x 20 à l'arrière VEGA - Argent<br><i>Taille pneus : 235/50 R20 100T à l'avant, pneus 255/45 R20 101T à l'arrière</i>            | 487,60  | <b>590,00</b>  | -     | O  | O(85)    | O(85)     | -         |
| PJF  | Jantes en alliage léger 8J x 20" NEPTUNE - Anthracite<br><i>Taille pneus : 235/50 R20 100T</i>                                                                                  | 710,74  | <b>860,00</b>  | O     | -  | O(50/60) | O(50/60)  | -         |
| PJG  | Jantes en alliage léger 8J x 20 à l'avant et 9J x 20 à l'arrière NEPTUNE - Anthracite<br><i>Taille pneus : 235/50 R20 100T à l'avant, pneus 255/45 R20 101T à l'arrière</i>     | 710,74  | <b>860,00</b>  | -     | O  | O(85)    | O(85)     | -         |
| PJN  | Jantes en alliage léger 8,5J x 21 à l'avant et 9J x 21 à l'arrière SUPERNOVA - Anthracite<br><i>Taille pneus : 235/45 R21 101V XL à l'avant, 255/40 R21 102V XL à l'arrière</i> | 1272,73 | <b>1540,00</b> | -     | O  | O(85)    | O(85)     | -         |
| PJP  | Jantes en alliage léger 8,5J x 21 à l'avant et 9J x 21 à l'arrière SUPERNOVA - Black<br><i>Taille pneus : 235/45 R21 101V XL à l'avant, 255/40 R21 102V XL à l'arrière</i>      | 1735,54 | <b>2100,00</b> | -     | -  | -        | -         | O(85)     |



# 3. Design

## Couleurs extérieures

### Couleurs métallisées



*Black Magic*



*Brilliant Silver*



*Race Blue*



*Moon White*



*Graphite Grey*



*Velvet Red*

### Couleurs non-métallisées



*Energy Blue*



*Steel Grey*



*Timiano Green*

Pour les détails concernant le prix, voir chapitre 2 'Prix'

## Jantes

19"

Jantes en alliage **PROTEUS** 19"Jantes en alliage **REGULUS** 19" – Anthracite

20"

Jantes en alliage **VEGA** 20"Jantes en alliage **NEPTUNE** 20" – AnthraciteJantes en alliage **ASTERION** 20" – Black

21"

Jantes en alliage **SUPERNOVA** 20" – AnthraciteJantes en alliage **SUPERNOVA** 20" – Black

|                                                   | 50/60/85 | Family | Corporate | Sportline |
|---------------------------------------------------|----------|--------|-----------|-----------|
| Jantes en alliage <b>PROTEUS</b> 19"              | •        | •      | •         |           |
| Jantes en alliage <b>REGULUS</b> 19" - Anthracite | o        | o      | o         |           |
| Jantes en alliage <b>VEGA</b> 20"                 | o        | o      | o         |           |
| Jantes en alliage <b>NEPTUNE</b> 20" - Anthracite | o        | o      | o         |           |
| Jantes en alliage <b>TAURUS</b> 20" - Noir        |          |        |           | •         |
| Jantes en alliage <b>SUPERNOVA</b> 21" - Anthr.   | o        | o      | o         |           |
| Jantes en alliage <b>SUPERNOVA</b> 21" - Noir     |          |        |           | o         |

## Intérieur

**STUDIO** – Tissu – De série 50/60



**LOFT** – Tissu/Cuir simili – De série  
sur 85 & en option sur 50/60



**LODGE** – Tissu/Cuir simili – En option



## Intérieur

**SUITE** – Cuir – En option



**SPORTLINE** – Suedia/Cuir simili –  
De série sur Sportline



## Volants

Volant multifonction en cuir à 2 branches.



Volant sport multifonction en cuir à 3 branches.



Volant sport multif. en cuir à 3 branches. (Sportline)



## Systemes d'infodivertissements



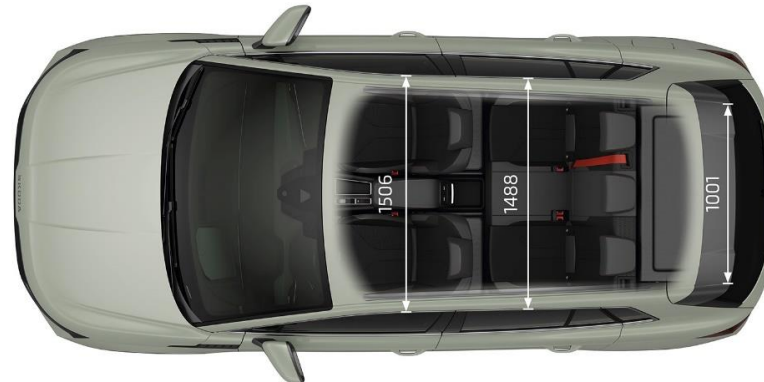
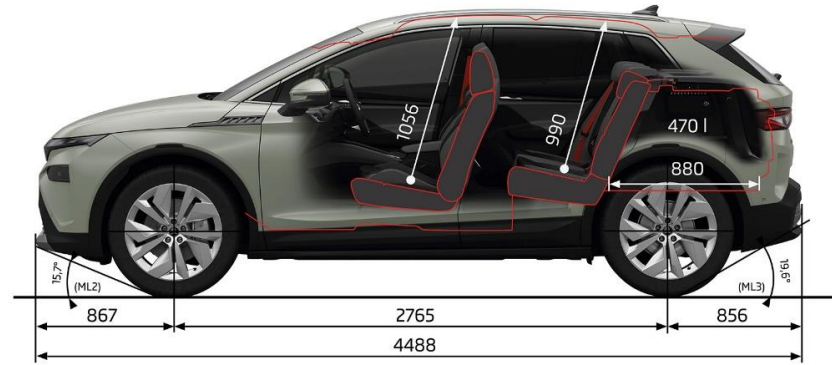

### Systeme de navigation

- > Ecran couleur 13"
- > 4 haut-parleurs à l'avant et 4 à l'arrière
- > 2 ports USB-C à l'avant
- > Réception AM/FM
- > DAB+
- > Connexion bluetooth
- > Wi-Fi
- > Navigation 3D
- > iV Remote Services
- > Téléchargement de cartes à vie

# 4. Spécifications techniques



## Dimensions



# 5. Simply Clever

## Simply Clever

Les solutions Simply Clever de Škoda facilitent encore plus la vie quotidienne. Voici une sélection des nombreuses solutions.



### Filet de rangement pour câble de chargement

Un filet de rangement astucieux situé sous la plage arrière pour insérer le câble de chargement. Pratique et toujours accessible.



### Compartiment à parapluie

Dans la porte avant, vous trouverez un compartiment conçu pour ranger les parapluies. Ceux-ci sont hydrofuges, de sorte que les parapluies humides peuvent être stockés ici.



### Grattoir

Le grattoir dans le hayon arrière est parfait lorsque le premier gel tombe.



### Porte-ticket de stationnement

Les tickets de stationnement sont facilement perdus. Heureusement, Škoda a une solution simple. Un porte-carte qui se trouve sur le côté du pare-brise. Facile d'accès pour le chauffeur

# 6. Services supplémentaires

## Garantie de mobilité

Une panne soudaine qui immobilise votre voiture peut toujours arriver. Škoda Assistance résout une panne de votre voiture, 7 jours sur 7, jour et nuit. En tant qu'utilisateur d'une Škoda entretenue et réparée par un point de vente Škoda agréé conformément à la réglementation du constructeur, vous bénéficiez de cette garantie de mobilité sans limite de temps ni de kilométrage.

### Votre voiture refuse de fonctionner?

Assistance téléphonique

Assistance routière sur place

Rendez-vous chez un partenaire de service Škoda belge de votre choix en cas de panne en Belgique et chez le partenaire de service Škoda le plus proche en cas de panne à l'étranger

### Votre voiture refuse de fonctionner?

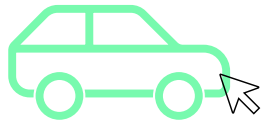
Voiture de remplacement

**OU** Séjour à l'hôtel pour le conducteur et les passagers

**OU** Transport alternatif (taxi ou transport en commun)

# 7. Liens utiles

## Liens utiles



Configurez votre Elroq préféré?



Envie de découvrir les promotions actuelles



Des accessoires pour votre Elroq?

**SKODA** Financial Services



Un financement pour votre Elroq?



Trouver un concessionnaire près de chez vous?

Toutes les informations relatives aux équipements, à la consommation et aux caractéristiques techniques reflètent l'état de nos connaissances au moment de la publication. Votre distributeur Škoda se fera un plaisir de vous renseigner. Les images sont présentées à titre d'illustration uniquement et peuvent différer de la réalité. Informations environnementales (AR 19/03/2004): [www.skoda.be](http://www.skoda.be). Annonceur: D'IETEREN AUTOMOTIVE SA/NV, division Škoda Import, RPR Bruxelles, BCE 0466.909.993 siege social à 1050 Brussel, rue du Mail 50.